


LASKIN S.A.
ESTADO DE SITUACION FINANCIERA
AL 31 DE DICIEMBRE DE 2021 Y 2020
(Cifras en miles de pesos)


ACTIVO	Nota	2021	2020
		31 de Diciembre	31 de Diciembre
ACTIVOS CORRIENTES:			
Efectivo y equivalentes de efectivo	5	\$ 1.420.697	2.519.162
Cuentas por cobrar comerciales y otras cuentas por cobrar	6	620.917	430.728
Activo por impuestos corrientes		-	1.132
Inventarios	7	4.492.970	3.463.166
Otros activos no financieros	8	124.110	60.190
TOTAL ACTIVO CORRIENTE		6.658.693	6.474.378
ACTIVO NO CORRIENTE:			
Propiedades y equipo	11	9.681.627	8.467.059
TOTAL ACTIVO NO CORRIENTE		9.681.627	8.467.059
TOTAL ACTIVO		16.340.320	14.941.438
PASIVO Y PATRIMONIO			
PASIVO CORRIENTE:			
Obligaciones financieras	12	341.810	967.740
Cuentas comerciales por pagar y otras cuentas por pagar	13	2.320.755	1.930.118
Pasivos por impuestos corrientes	14	286.947	53.642
Beneficios a empleados	15	192.422	170.395
Pasivos estimados y contingencias	16	300.642	289.629
Otros pasivos	17	3.144.609	3.191.096
TOTAL PASIVO CORRIENTE		6.587.186	6.602.620
PASIVO NO CORRIENTE:			
Obligaciones financieras	12	611.111	-
Beneficios a empleados	15	29.982	45.153
Pasivos por impuestos diferidos	10	832.625	655.979
TOTAL PASIVO NO CORRIENTE		1.473.719	701.132
TOTAL PASIVO		8.060.905	7.303.752
PATRIMONIO			
Capital social	18	727.646	727.646
Reservas	19	1.014.474	888.674
Prima en colocación de acciones		798.458	798.458
Utilidad neta del ejercicio		1.241.729	1.258.003
Utilidad de ejercicios anteriores	19	1.417.395	885.192
Superavit por revaluación		2.022.538	2.022.538
Ganancias retenidas por convergencia		1.057.174	1.057.174
TOTAL PATRIMONIO		\$ 8.279.415	7.637.686
TOTAL PASIVO Y PATRIMONIO		\$ 16.340.320	14.941.438

Las notas de la No. 1 a la 30, adjuntas son parte Integral de estos estados financieros.

(*) Los suscritos representante legal y contadora pública certificamos que hemos verificado previamente las afirmaciones contenidas en estos estados financieros y que los mismos han sido preparados con información tomada fielmente de los libros de contabilidad.


Ana Milena Franco Perdomo
Representante Legal
(Ver certificación adjunta)


Ana Delfy Marín Marín
Contadora Pública *
Tarjeta profesional No. 104787-T
(Ver certificación adjunta)



María Camila Soto Rivera
Revisor Fiscal
Tarjeta profesional No. 267899-T
Miembro de la Firma KPMG SAS
(Véase mi Informe del 28 de Febrero de 2022)

LASKIN S.A.
ESTADO DE RESULTADOS INTEGRAL
POR EL AÑO TERMINADO AL 31 DE DICIEMBRE DE 2021 Y 2020
(Cifras en miles de pesos)

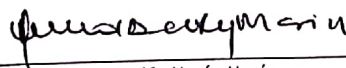
	Nota	31 de Diciembre 2021	31 de Diciembre 2020
Ingresos por actividades ordinarias	21	\$ 27.234.203	20.643.802
Costo de venta y operación	22	(17.283.736)	(14.037.207)
UTILIDAD BRUTA		<u>9.950.468</u>	<u>6.606.595</u>
Gastos Operacionales	23	(7.851.237)	(5.096.561)
Otros ingresos	24	1.093.568	843.607
Otros gastos	25	(481.915)	(33.008)
Ingresos financieros	26	33.472	48.877
Gastos financieros	27	(424.035)	(538.509)
UTILIDAD ANTES DE IMPUESTO A LAS GANANCIAS		<u>2.320.319</u>	<u>1.831.001</u>
Menos gasto por impuesto a las ganancias			
Corriente	9	(901.944)	(335.188)
Diferido	10	(176.646)	(237.810)
UTILIDAD NETA DEL EJERCICIO		<u><u>1.241.729</u></u>	<u><u>1.258.003</u></u>
OTROS RESULTADOS INTEGRALES DEL EJERCICIO			
Revalorización Propiedad Planta y Equipo		-	1.449.185
Menos impuesto Diferido por Revalorización		-	(229.455)
TOTAL OTROS RESULTADOS INTEGRALES DEL EJERCICIO	\$	<u><u>-</u></u>	<u><u>1.219.729</u></u>
RESULTADO INTEGRAL TOTAL DEL AÑO	\$	<u><u>1.241.729</u></u>	<u><u>2.477.732</u></u>

Las notas de la No. 1 a la 30, adjuntas son parte integral de estos estados financieros.


(*) Los suscritos representante legal y contadora pública certificamos que hemos verificado previamente las afirmaciones contenidas en estos estados financieros y que los mismos han sido preparados con información tomada fielmente de los libros de contabilidad.



Ana Milena Franco Perdomo
Representante Legal *
(Ver certificación adjunta)



Ana Delfy Marín Marín
Contadora Pública *
Tarjeta profesional No. 104787-T
(Ver certificación adjunta)




María Camila Soto Rivera
Revisor Fiscal
Tarjeta profesional No. 267899-T
Miembro de la Firma KPMG SAS
(Véase mi informe del 28 de Febrero de 2022)


LASKIN S.A.
ESTADO DE CAMBIOS EN EL PATRIMONIO
POR EL AÑO TERMINADO AL 31 DE DICIEMBRE DE 2021 Y 2020
(Cifras en miles de pesos)


Nota	Capital Social	Reservas	Prima en colocación de acciones	ORI Superavit por revaluación	Utilidad neta del ejercicio	Utilidades Retenidas		Total Patrimonio
						Utilidad de ejercicios anteriores	Ganancias retenidas por convergencia	
Saldo al 31 de diciembre de 2019	\$ 727.646	790.319	798.458	802.809	983.547	-	1.057.174	5.159.954
Apropiación de reservas	-	98.355	-	-	-	(98.355)	-	-
Resultado del ejercicio	-	-	-	-	1.258.003	-	-	1.258.003
Traslado a utilidades acumuladas	-	-	-	-	(983.547)	983.547	-	-
Superavit por revaluación de PPYE	-	-	-	1.449.185	-	-	-	1.449.185
Ajuste impuesto diferido PPYE, revaluación	-	-	-	(229.455)	-	-	-	(229.455)
Saldo al 31 de diciembre de 2020	\$ 727.646	888.674	798.458	2.022.538	1.258.003	885.192	1.057.174	7.537.685
Apropiación de reservas	-	125.800	-	-	-	(125.800)	-	-
Resultados del ejercicio	-	-	-	-	1.241.729	-	-	1.241.729
Traslado a utilidades acumuladas	-	-	-	-	(1.258.003)	1.258.003	-	-
Dividendos pagados	-	-	-	-	-	(600.000)	-	(600.000)
Saldo al 31 de diciembre de 2021	\$ 727.646	1.014.474	798.458	2.022.538	1.241.729	1.417.395	1.057.174	8.279.415

Las notas de la No. 1 a la 30, adjuntas son parte integral de estos estados financieros.

(*) Los suscritos representante legal y contadora pública certificamos que hemos verificado previamente las afirmaciones contenidas en estos estados financieros y que los mismos han sido preparados con información tomada fielmente de los libros de contabilidad.


Ana Milena Franco Perdomo
Representante Legal
(Ver certificación adjunta)


Ana Delfy Marin Marin
Contadora Pública
Tarjeta Profesional No. 104787-T
(Ver certificación adjunta)



María Camila Socó Rueda
Revisor Fiscal
Tarjeta Profesional No. 257899-T
Miembro de la Firma KPMG SAS
(Nótese mi informe del 28 de febrero de 2022)

LASKIN S.A.
ESTADO DE FLUJO DE EFECTIVO
POR EL AÑO TERMINADO AL 31 DE DICIEMBRE DE 2021 Y 2020
(Cifras en miles de pesos)


	Nota	Diciembre 31 de 2021	Diciembre 31 de 2020
FLUJOS DE EFECTIVO POR LAS ACTIVIDADES DE OPERACIÓN			
Utilidad del ejercicio	\$	1.241.729	1.258.003
Ajustes para conciliar el resultado con el efectivo neto provisto por las actividades de operación			
Amortización de intangibles y diferidos	22-23	378.528	203.996
Deterioro de inventario	7	661	-
Gasto por depreciación	11	929.464	869.850
Impuesto diferido	9	176.646	237.810
Impuesto de renta	9	901.944	335.188
Costo financiero	27	33.422	132.201
Pérdidas netas por retiros de Propiedades y Equipo	25	351.224	4.167
Pérdidas netas por retiros de Inventarios	25	119.591	16.315
Subtotal efectivo generado por la operación		4.133.209	3.057.530
CAMBIOS EN LOS ACTIVOS Y PASIVOS			
Cuentas por cobrar comerciales y otras cuentas por cobrar		(195.743)	(188.091)
Activos por impuestos corrientes		1.132	66.512
Inventarios		(1.150.055)	1.334.205
Otros Activos no financieros		(442.448)	(201.986)
Pasivos estimados y provisiones		11.013	-
Cuentas comerciales por pagar y otras cuentas por pagar		357.215	(541.621)
Pasivos por impuestos corrientes		(668.639)	(300.307)
Beneficios a Empleados		6.857	18.187
Otros pasivos		(46.487)	453.077
Pago de Intereses		33.422	132.201
EFFECTIVO NETO PROVISTO POR LAS ACTIVIDADES DE OPERACIÓN		2.039.476	3.829.707
FLUJOS DE EFECTIVO DE LAS ACTIVIDADES DE INVERSIÓN			
Adquisición de Propiedad y Equipo		(2.489.750)	(573.567)
Utilidad por venta de propiedades y equipos		50	1.944
EFFECTIVO NETO UTILIZADO EN ACTIVIDADES DE INVERSIÓN		(2.489.700)	(571.623)
FLUJOS DE EFECTIVO DE LAS ACTIVIDADES DE FINANCIACIÓN			
Aumento operaciones de financiamiento		2.931.662	2.892.506
Pago de operaciones de financiamiento		(2.979.904)	(3.843.923)
Dividendos pagados	20	(600.000)	-
EFFECTIVO NETO UTILIZADO EN LAS ACTIVIDADES DE FINANCIACIÓN		(648.242)	(951.417)
CAMBIO NETO EN EL EFECTIVO Y EQUIVALENTES		(1.098.466)	2.306.668
EFFECTIVO Y EQUIVALENTES AL INICIO DEL EJERCICIO		2.519.162	212.495
EFFECTIVO Y EQUIVALENTES AL FINAL DEL AÑO	\$	1.420.697	2.519.162

Las notas de la No. 1 a la 30, adjuntas son parte integral de estos estados financieros.


(*Los suscritos representante legal y contadora pública certificamos que hemos verificado previamente las afirmaciones contenidas en estos estados financieros y que los mismos han sido preparados con información tomada fielmente de los libros de contabilidad.



Ana Mileny Franco Perdomo
Representante Legal
(Ver certificación adjunta)



Ana Delfy Marín Marín
Contadora Pública *
Tarjeta profesional No. 104787-T
(Ver certificación adjunta)



María Camila Soto Rivera
Revisor Fiscal
Tarjeta profesional No. 267899-T
Miembro de la Firma KPMG SAS
(Véase mi informe del 28 de Febrero de 2022)